



# Program DRZWI OTWARTYCH w LO Nr XVII im. A. Osieckiej

**25 MARCA 2015 R. (ŚRODA) W GODZINACH 14:00 – 17:00**





Zapraszamy do zwiedzania szkoły, gabinetów i sal przedmiotowych

## **SZKOLNY PUNKT INFORMACYJNY dla KANDYDATÓW**

sala 11- parter (gabinet pedagoga i psychologa)




### **BIBLIOTEKA SZKOLNA**

sala 103 (1 piętro)

-  Prezentacja działań biblioteki szkolnej i jej zbiorów
-  Przedstawienie możliwości korzystania z komputerów w czytelni
-  Gazetka szkolna „CENZURKA” - omówienie pracy przy przygotowaniu nowego numeru i prezentacja gotowych
-  Prezentacja Kroniki Szkoły

### **KLASA TEATRALNA**

aula (sala 300- 3 piętro)



-  Piosenki na żywo w wykonaniu uczniów klasy 2 teatralnej
-  Krótkie, improwizowane scenki
-  Prezentacje i filmy przygotowane przez uczniów klas teatralnych

## **KLASA HUMANISTYCZNA**

### **JĘZYK POLSKI - sala 117 (1 piętro)**






-  Prezentacja multimedialna klasy humanistycznej

### **HISTORIA - sala 314 (3 piętro)**

-  Wystawa „Życie niezłomnego żołnierza NSZ Czesława Czaplickiego Rysia”.  
Autor wystawy Janusz Wolniak
-  Historia budynku naszej szkoły - wykład nauczyciela historii p. Piotra  
Zołotajkina





## **KLASA Z ROZSZERZONYM JĘZYKIEM ANGIELSKIM I ELEMENTAMI JĘZYKA BIZNESU**

### **sala 10 (parter)**

-  Spot reklamujący szkołę oraz klasę z rozszerzonym programem języka  
angielskiego z elementami języka biznesu
-  Prezentacja klasy pierwszej anlojęzycznej
-  Prezentacja wyników matury 2014 z języka angielskiego
-  Konkursy i scenki w języku angielskim w trakcie trwania DRZWI  
OTWARTYCH
-  Ulotka o klasie z poszerzonym programem języka angielskiego z elementami  
języka biznesu

## **KLASA JĘZYKOWO-GEOGRAFICZNA**

### **sala 211 (2 piętro)**

-  Degustacja potraw kuchni niemieckiej ( strudel z jabłkami, sernik z kruszonką)
-  Gry i zabawy integrujące uczniów z gimnazjum i naszego liceum (wspólne  
rozwiązywanie krzyżówek, rebusów, zadań leksykalnych – przysłowia i  
rozsypanki)
-  Informowanie uczniów o siatce godzin w poszczególnych klasach
-  Orowadzanie uczniów po naszej szkole, np. biblioteka, sala gimnastyczna,  
aula

 Wystrój sali nawiązujący do historii, kultury i tradycji obszaru niemieckojęzycznego

 Zdjęcia krajoznawcze


## **KLASA MATEMATYCZNO-FIZYCZNO-INFORMATYCZNA**

**FIZYKA - sala 307 (3 piętro)**


 Pokazy i ćwiczenia z fizyki- nauczyciele fizyki

**MATEMATYKA i INFORMATYKA - sala 111 (1 piętro)**

 Prezentacja multimedialna o klasie mat-fiz-inf. Materiały i ulotki informacyjne- nauczyciele informatyki

 Informacje o programie nauczania, podręcznikach, zbiorach zadań dla uczniów mat- fiz-inf. Spotkanie z uczniami klasy pierwszej mat-fiz-inf

 Informacje o diagnozach i egzaminach zewnętrznych

 Informacje o konkursach i zawodach, wykładach i wydarzeniach, w których uczestniczą uczniowie klas mat-fiz-inf

 Warsztaty i wystawa prac z origami

## **KLASA BIOLOGICZNO-CHEMICZNA**

**CHEMIA, BIOLOGIA- sala 204 (2 piętro)**

 Przedstawienie prezentacji o klasie biol-chem (siatka godzin)

 Zaprezentowanie się klasy pierwszej - jako klasy biol-chem

 Prezentacja: formy ekologiczne roślin - występowanie i przystosowania

 Prezentacja: cykl życiowy rośliny naczyniowej

 Projekcja prezentacji multimedialnej ilustrującej tematykę zajęć chemicznych w naszym liceum

 Prezentacja sprzętu i szkła laboratoryjnego

 Pokazy doświadczeń chemicznych:

- ✓ węże faraona
- ✓ chemiczny ogród
- ✓ trwałe banki mydlane
- ✓ magiczny palec
- ✓ zegar jodowy
- ✓ żywe zapałki

- ✓ ciecz nienewtonowska
- ✓ i wiele innych

połączone z dyskusją....

## ZAJĘCIA SPORTOWE

WYCHOWANIE FIZYCZNE- sala gimnastyczna (parter)



-  Wystawa: „ Gwiazdy Koszykówki wrocławskiej”
-  Rozgrywki szkolne w koszykówkę- streetball

EDUKACJA DLA BEZPIECZEŃSTWA - sala 317 (3 piętro)

-  Zapoznanie z obecną bazą szkolenia z EDB




## SAMORZĄD UCZNIOWSKI

sala 214 (2 piętro)

-  Prezentacja działań, akcji, kampanii, uroczystości, spotkań
-  Relacje z wyjazdów zagranicznych w ramach międzynarodowego projektu Comenius

## SZKOLNY WOLONTARIAT

sala 08 (parter)

-  Pokaz multimedialny "Akcje wolontariatu szkolnego"
-  Kiermasz prac wolontariuszy
-  Akcja "Słodkie ciastko"

*Zapraszamy!*